



Assemblea Ordinaria degli Azionisti

Roma, 24 aprile 2018

Risultati 2017

<i>Euro (000)</i>	2017	2016* <i>(riesposto)</i>
Ricavi Operativi	1.476.796	1.285.095
Materie prime	(460.986)	(383.862)
Costo del personale	(248.958)	(216.236)
Altri costi operativi	(518.150)	(445.291)
Totale costi operativi	(1.228.094)	(1.045.389)
Margine Operativo Lordo	248.702	239.706
MOL / RICAVI OPERATIVI	16,8%	18,7%
Ammortamenti, accantonamenti e svalutazioni	(121.046)	(127.597)
Risultato Operativo	127.656	112.109
Risultato Netto Partecipazioni a Patrimonio Netto	6.146	54.037
Risultato gestione finanziaria	(4.721)	61.245
Risultato Ante Imposte	129.081	227.391
Imposte	(13.075)	(38.771)
Risultato Attività Continuative	116.006	188.620
Risultato delle attività operative cessate	(25.733)	(33.355)
Interesse di pertinenza di Terzi	(41.364)	(72.851)
Risultato di competenza del Gruppo	48.909	82.414
Posizione Finanziaria Netta	-599,2	-527,9

* Gli effetti delle cessioni di Vianini Industria S.r.l., avvenuta il 27 settembre 2017, e del gruppo Cementir Italia S.p.A., avvenuta il 2 gennaio 2018, sono riportati alla voce «Risultato delle attività operative cessate»



Caltagirone: cemento, editoria, immobiliare, grandi lavori



CALTAGIRONE

(Mkt cap*.: 346 mln €)

Cemento

46,1%

 **cementirholding**
GRUPPO CALTAGIRONE
(Mkt cap*.: 1,12 mld €)

 **aalborgportland**  **CCB**
CEMENTIR HOLDING CEMENTIR HOLDING

 **cimentas**  **LEHIGH**
CEMENTIR HOLDING WHITE CEMENT

Editoria

35,6%

 **ed CALTAGIRONE EDITORE**
(Mkt cap*.: 162 mln €)

Il Messaggero **IL MATTINO**
IL GAZZETTINO **Corriere Adriatico**

Quotidiano **LEGGO**
PIEMME **CEDS DIGITAL**

Immobiliare

80,3%

 **VIANINI SPA**
(Mkt cap*.: 39 mln €)

 **DOMUSITALIA**

Grandi Lavori

56,5%

 **VIANINI LAVORI S.P.A.**

Partecipazioni



0,93%
(Mkt cap*.: 26,4 mld €)



1,3%
(Mkt cap*.: 3 mld €)



0,91%
(Mkt cap*.: 7,3 mld €)



CALTAGIRONE

* Capitalizzazioni di mercato al 23 aprile 2018

Cemento: Cementir Holding

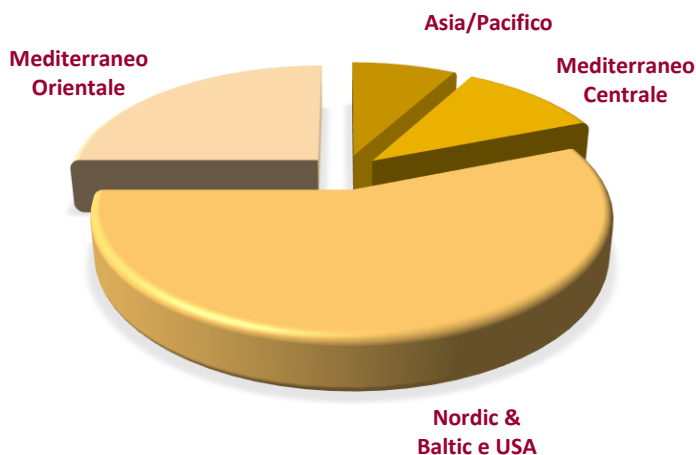
PRINCIPALI RISULTATI ECONOMICI

Euro (000)	2017*	2016*
Ricavi operativi	1.140,0	925,8
Margine operativo lordo	222,7	208,5**
Risultato delle attività operative cessate	(33,1)	(33,6)
Utile netto di Gruppo	71,5	67,3

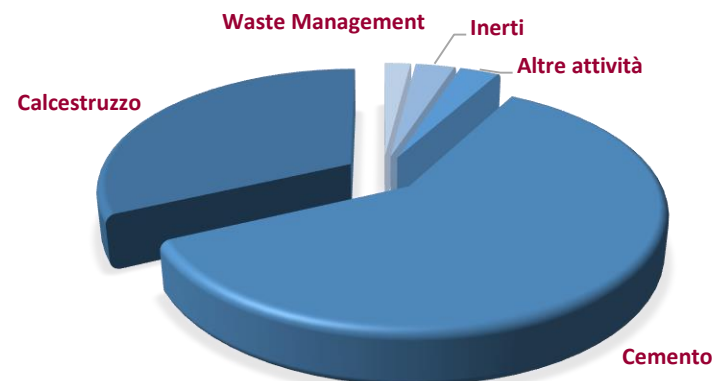
VOLUMI DI VENDITA

Euro (000)	2017*	2016*
Cemento grigio e bianco (.000 tn)	10.282	8.254
Calcestruzzo (.000 m ³)	4.948	4.308
Inerti (.000 tn)	9.335	4.462
Cemento grigio e bianco (.000 tn)	71,5	67,3

RICAVI PER AREA GEOGRAFICA



RICAVI PER PRODOTTO



CALTAGIRONE

* I dati riportati non comprendono l'apporto di Cementir Italia considerata come "discontinued operations". Il dato 2017 beneficia inoltre del contributo del gruppo Compagnie des Ciments Belges (CCB), acquisito il 25 ottobre 2016.

** Il dato include 15 milioni di Euro di effetto dell'acquisto a prezzi favorevoli di CCB (Bargain Price IFRS 3).

Cemento: Cementir Holding

Multinazionale italiana che produce e distribuisce in tutto il mondo cemento grigio e bianco, calcestruzzo e inerti

Opera in 17 Paesi con una capacità produttiva complessiva di circa 20 milioni di tonnellate

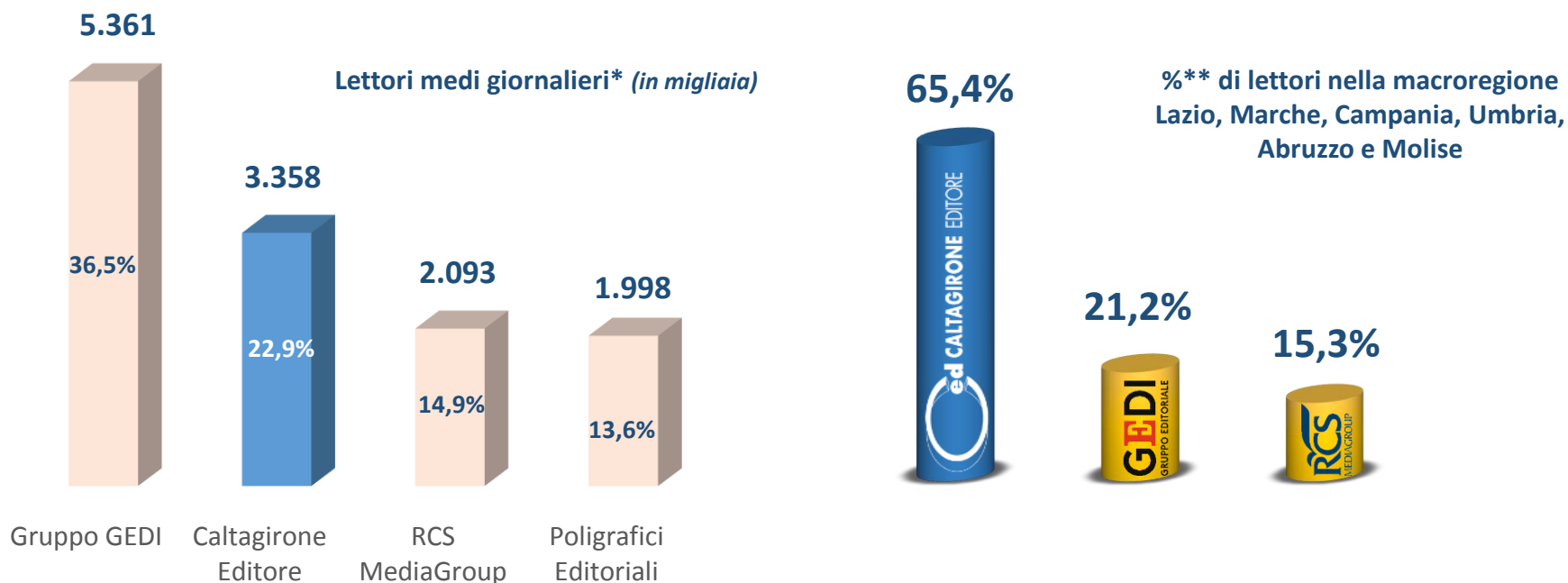
Leader mondiale nel mercato del cemento bianco con una capacità produttiva di 3 milioni di tonnellate, 6 stabilimenti di produzione in 4 continenti ed una rete commerciale di 70 paesi



Editoria: Caltagirone Editore

PRINCIPALI RISULTATI ECONOMICI

Euro (000)	2017	2016
Ricavi operativi	144,8	152,3
Margine operativo lordo	(0,1)	(1,9)
Risultato netto di Gruppo	(29,6)	(62,4)
Posizione finanziaria netta	128,5	134,4



Editoria: Caltagirone Editore

Secondo gruppo editoriale italiano con il 20% dei lettori medi giornalieri*

Pubblica 4 fra i primi 15 quotidiani del Paese*

1,04 milioni di utenti unici giornalieri sui siti del network Caltagirone Editore**

Oltre il 65% dei lettori del centro Italia leggono le testate del network Caltagirone Editore***

* Dati Audipress 2017/III.

** Dati Audiweb dicembre 2017.

***Elaborazione su dato Audipress 2017/III.



Immobiliare: Vianini

PRINCIPALI RISULTATI ECONOMICI

Euro (000)	2017*	2016*
Ricavi operativi	39,9	36,8
Margine operativo lordo	15,8	12,6
Risultato delle attività cedute o cessate	7,4	1,1
Utile netto di Gruppo	1,9	7

Vianini, attraverso il Gruppo Domus, dispone di un patrimonio di circa 2.000 unità abitative sul territorio di Roma di cui gestisce la locazione, la vendita, la valorizzazione e la manutenzione

Il portafoglio immobiliare comprende appartamenti di recente costruzione situati in zone residenziali del comune di Roma, di dimensioni comprese tra i 35 e i 90 mq e dotati di posti auto, garage e/o cantine

Il Gruppo si colloca tra i primari gruppi immobiliari italiani nel settore residenziale



Grandi lavori: Vianini Lavori

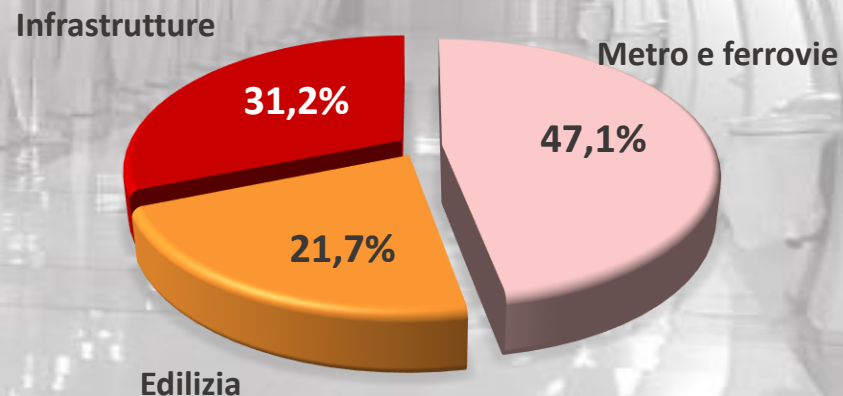
PRINCIPALI RISULTATI ECONOMICI

Euro (000)	2017	2016
Ricavi operativi	140,9	155,7
Margine operativo lordo	11,8	20
Utile netto di Gruppo	14,9	136,4

Il Portafoglio Lavori ammonta a circa 1 miliardo di euro, tra le principali commesse:

- Bypass Svezia
- Linea Metro C di Roma
- Deposito Ferroviario Torino
- Metropolitana di Napoli, tratta Centro Dir. - Capodichino

PORTAFOGLIO LAVORI



Rinnovo Consiglio di Amministrazione: liste

Lista 1

*(presentata da **Finanziaria Italia 2005 S.p.A.** proprietaria del 53,914% del capitale sociale)*

Francesco Gaetano Caltagirone

Alessandro Caltagirone

Azzurra Caltagirone

Francesco Caltagirone

Saverio Caltagirone

Mario Delfini

Massimo Lapucci (Indipendente)

Albino Majore

Sarah Moscatelli (Indipendente)

Filomena Passeggio (Indipendente)

Lista 2

*(presentata da **Partecipazioni Finanziarie 4 C S.r.l. Unipersonale** proprietaria del 31,691% del capitale sociale)*

Elisabetta Caltagirone

Lista 3

*(presentata congiuntamente da **Anima SGR S.p.A.** gestore dei fondi Anima Crescita Italia e Anima Iniziativa Italia e da **Fideuram Asset Management (Ireland) – Fonditalia Equity Italy** proprietari complessivamente del 2,022% del capitale sociale)*

Luciano Mozzato (Indipendente)





Assemblea Ordinaria degli Azionisti

Roma, 24 aprile 2018



CALTAGIRONE

